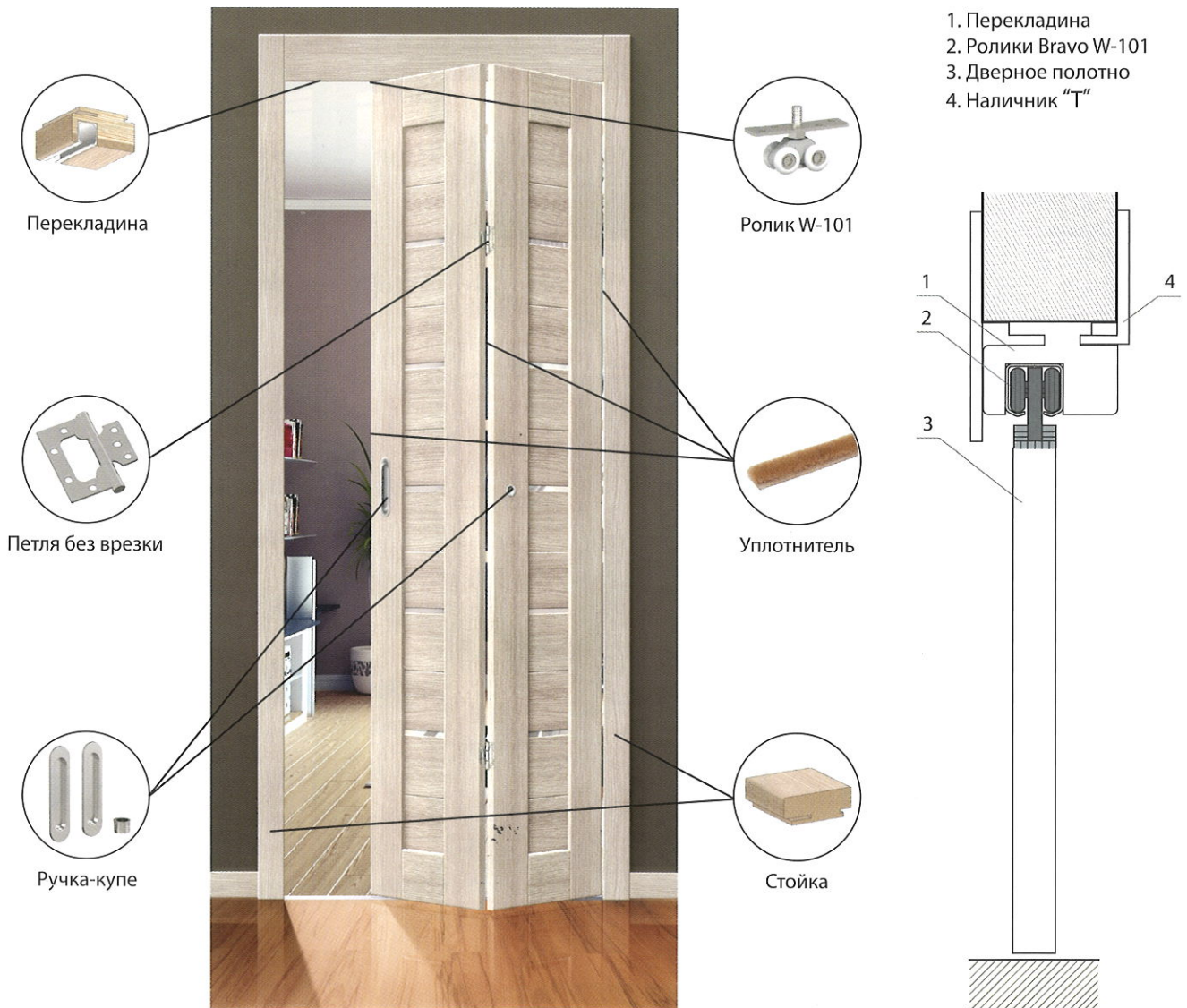




**ДВЕРИ**  
СКЛАДНЫЕ



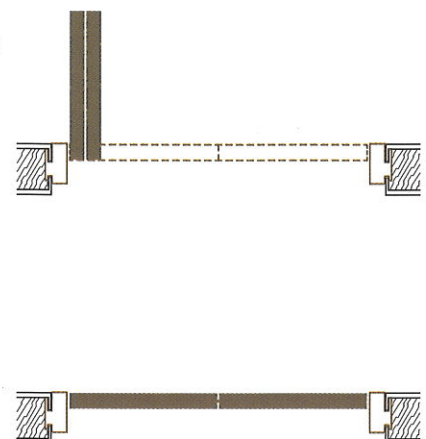
ПОРТА-22 MF  
Carruccino Veralinga

Для установки складной двери из двух полотен необходимо приобрести:

- 2 равных по ширине дверных полотна (35 или 40 см);
- 2 стойки для складной двери;
- перекладину для складной двери (100 см);
- комплект ручек-купе (или замок-купе: только для серии Porta);
- комплект роликов W-101;
- 2 петли без врезки 75\*63\*2,5;
- 6 п.м. щеточного уплотнителя.

Для обрамления проема снаружи: 2 наличника "Т",  
внутри (при необходимости): телескопические наличники и доборы,  
шпонки.

СХЕМА ОТКРЫВАНИЯ



## ТАБЛИЦА РАЗМЕРОВ

Высота проема, см	Ширина проема, см	Размер дверных полотен, см
207-210	77-80	200*35 (2 шт.)
207-210	87-90	200*40 (2 шт.)



**ТВИГГИ V4 MF**

Wenge Veralinga

Для установки складной двери из четырех полотен необходимо приобрести:

- 4 равных по ширине дверных полотна (35 или 40 см);
- 2 стойки для складной двери;
- перекладину для складной двери (200 см);
- 2 комплекта ручек-купе (или комплект ручек-купе и замок-купе: только для серии Porta)
- 2 комплекта роликов W-101;
- 4 петли без врезки 75\*63\*2,5;
- 12 п.м. щеточного уплотнителя.

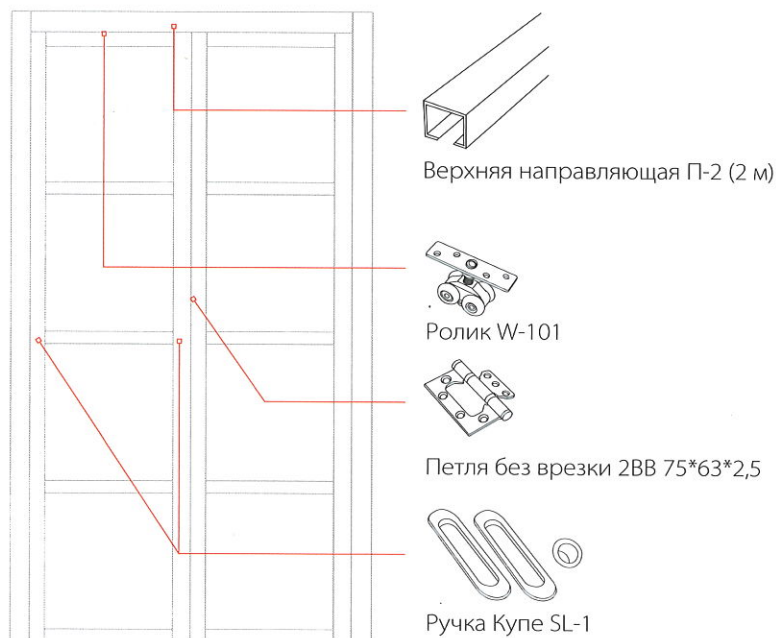
Для обрамления проема снаружи: 2 наличника "Т",  
внутри (при необходимости): телескопические наличники и доборы, шпонки.

**ТАБЛИЦА РАЗМЕРОВ**

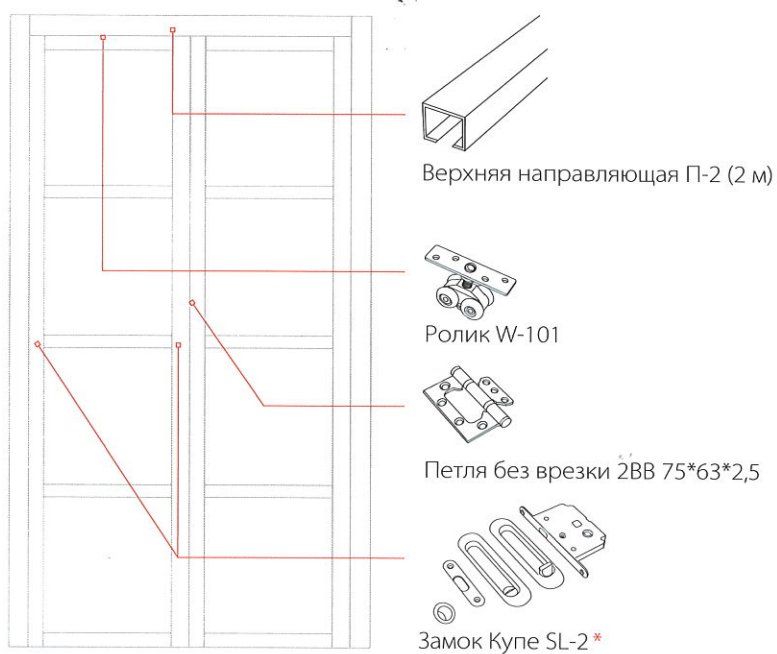
Высота проема, см	Ширина проема, см	Размер дверных полотен, см
207-210	147-150	200*35 (4 шт.)
207-210	167-170	200*40 (4 шт.)

ПРЕДЛАГАЕМ ДВА ВАРИАНТА КОМПЛЕКТАЦИИ ФУРНИТУРОЙ  
СКЛАДНЫХ ДВЕРЕЙ:

1. ЕСЛИ ВАМ НЕ ТРЕБУЕТСЯ ЗАПИРАНИЕ



2. ДЛЯ ЗАПИРАНИЯ НА ФИКСАТОР



**ВАЖНО**



Для смягчения ударов двери о короб и защиты от попадания пыли и грязи внутрь, а также при необходимости скрыть зазоры и неровности, можно приобрести щеточный самоклеящийся уплотнитель 4P